



Désignation	Référence	E-No.
RC 230i blanc	EM10015311	535 941 106
RC 230i noir	EM10015519	535 941 306
RC 230i marron	EM10015410	535 941 206
RC 230i aspect inox	EM10015618	535 941 406



Principales caractéristiques :

- Détecteur de mouvement avec **zone de détection de 230°** et longue portée
- Détection au ras du mur 360° pour une couverture totale (désactivable par télécommande)
- Préréglages d'usine pour une mise en service immédiate

Données techniques :

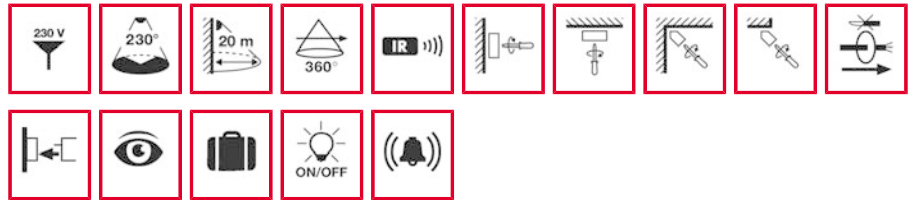
Alimentation	230 V AC, 50 Hz
Consommation approx.	0,33 W
Zone de détection	230° (2 x 115° réglables séparément) et détection de 360° au ras du mur
Diamètre de portée	env. 20 m pour une hauteur de montage de 2,5 m
Réglages possibles	mécanique à l'aide de potentiomètres, électronique au moyen des télécommandes infrarouges Mobil-RCi ou Mobil-RCi-M (à commander séparément)
Puissance de coupure	230 V AC, 50 Hz/(relais 16 A), 2300 W/10 A (cos phi = 1), 1150 VA/5 A (cos phi = 0,5)
Durée d'allumage	impulsions/env. 15 s à 30 min
Luminosité	env. 2 à 2500 lux
Plage de températures ambiantes de fonctionnement autorisées	-25 °C à +40 °C
Type de protection	IP 54
Classe de protection	II
Marque de conformité	TÜV Süd (agence d'inspection technique)
Type de montage	montage mural ou au plafond, montage possible en angle intérieur ou extérieur (avec accessoire)
Matériau du boîtier	polycarbonate résistant aux UV
Dimensions approx.	hauteur 105 mm x largeur 78 mm x longueur 135 mm
Coloris	blanc, similaire à RAL 9010, noir, similaire à RAL 9005, marron, similaire à RAL 8017, aspect inox

Accessoires

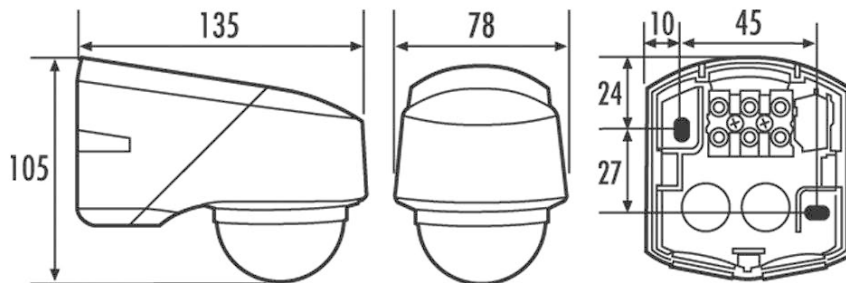
- EJ10038525 - EPL-Transmitter/RC blanc
- EJ10038600 - EPL-Receiver/10A bleu
- EM10016004 - Mobil-RCi argent
- EM10016011 - Mobil-RCi-M argent
- EM10016110 - RC Socle d'angle blanc
- EP10426988 - Filtre/circuit RC
- EP10426995 - X-REMOTE Télécommande noir



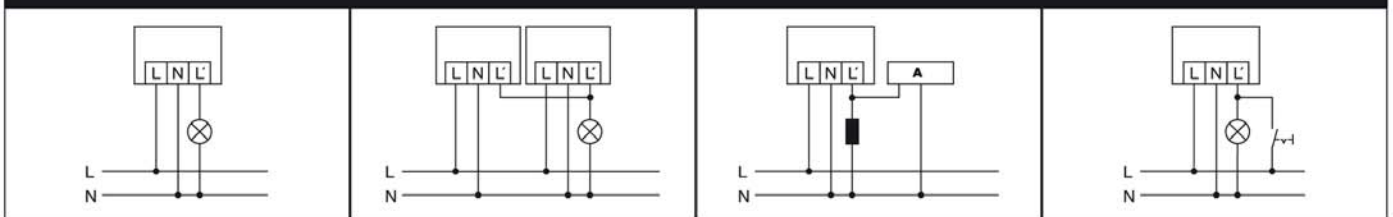
Désignation	Référence	E-No.
RC 230i blanc	EM10015311	535 941 106
RC 230i noir	EM10015519	535 941 306
RC 230i marron	EM10015410	535 941 206
RC 230i aspect inox	EM10015618	535 941 406



Dimensions en mm



Détecteurs de mouvement RC 130i, RC 230i, RC 280i, MD-W200i

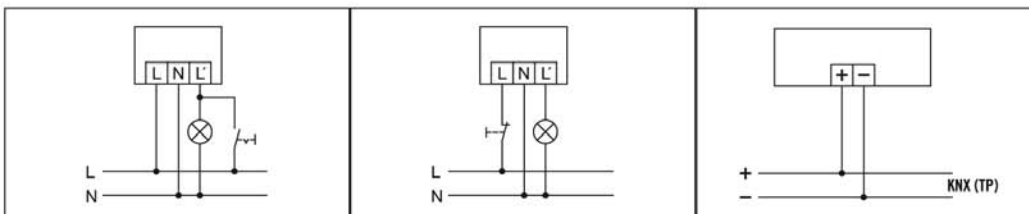


Installation standard

Branchement en parallèle de 8 appareils max.

Le branchement d'inductances (par ex. relais, contacteur, ballast) peut nécessiter l'insertion d'un filtre RC (A).

Installation standard avec fonction d'éclairage permanent contrôlée par interrupteur externe.



Montage en parallèle avec minuterie d'escalier

Installation standard avec commande supplémentaire via un bouton permettant d'allumer ou d'éteindre l'éclairage manuellement si nécessaire.